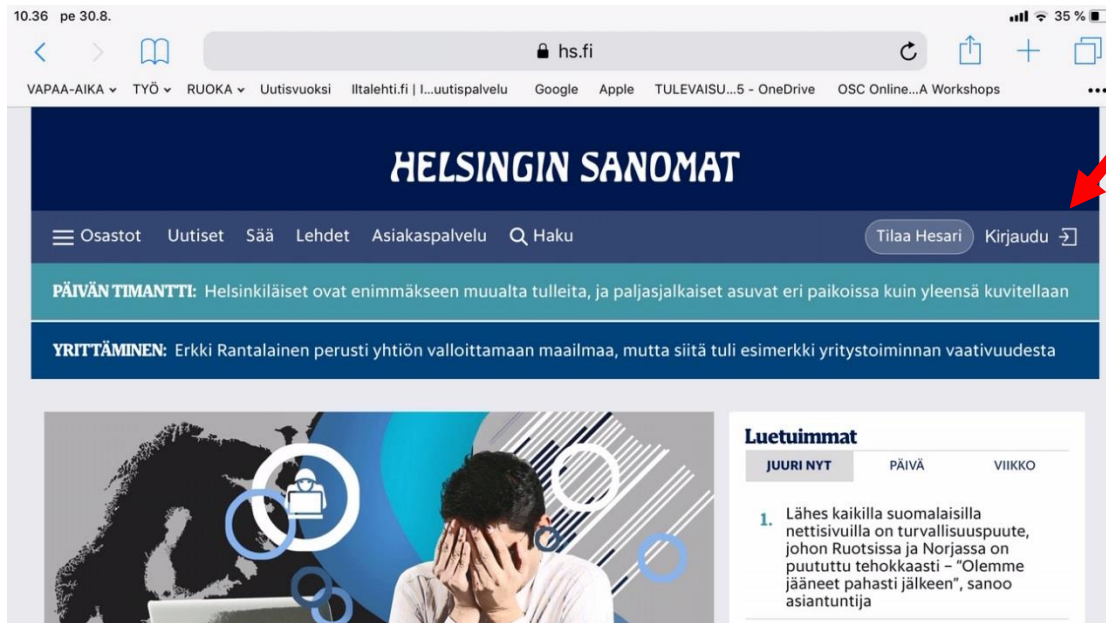


## HELSINGIN SANOMIEN VERKKOPALVELU

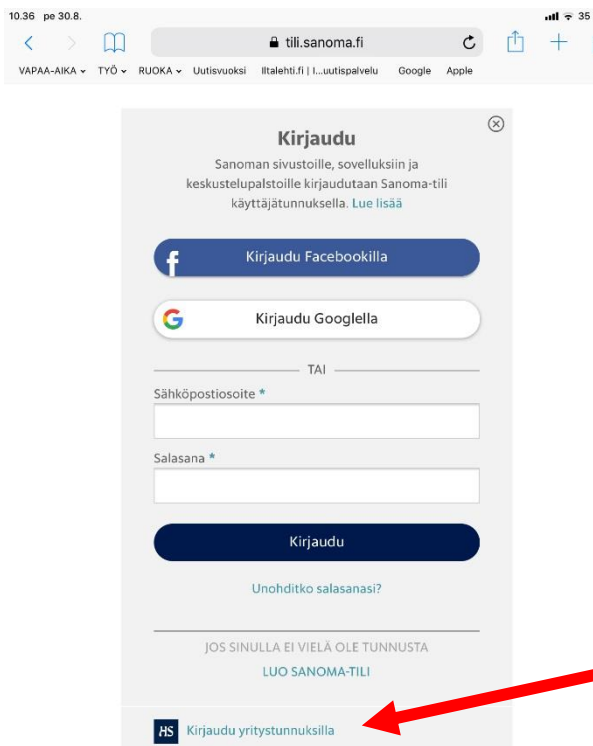
- langallinen verkko Ulappa (hallinto)
- langaton verkko Edulmatra sekä langaton ja langallinen verkko Eduvuoksi (opettajat ja opiskelijat)
  - o huom! langattomaan Edulmatraan omilla Eduvuoksi-tunnuksilla

## KÄYTTÖOHJE

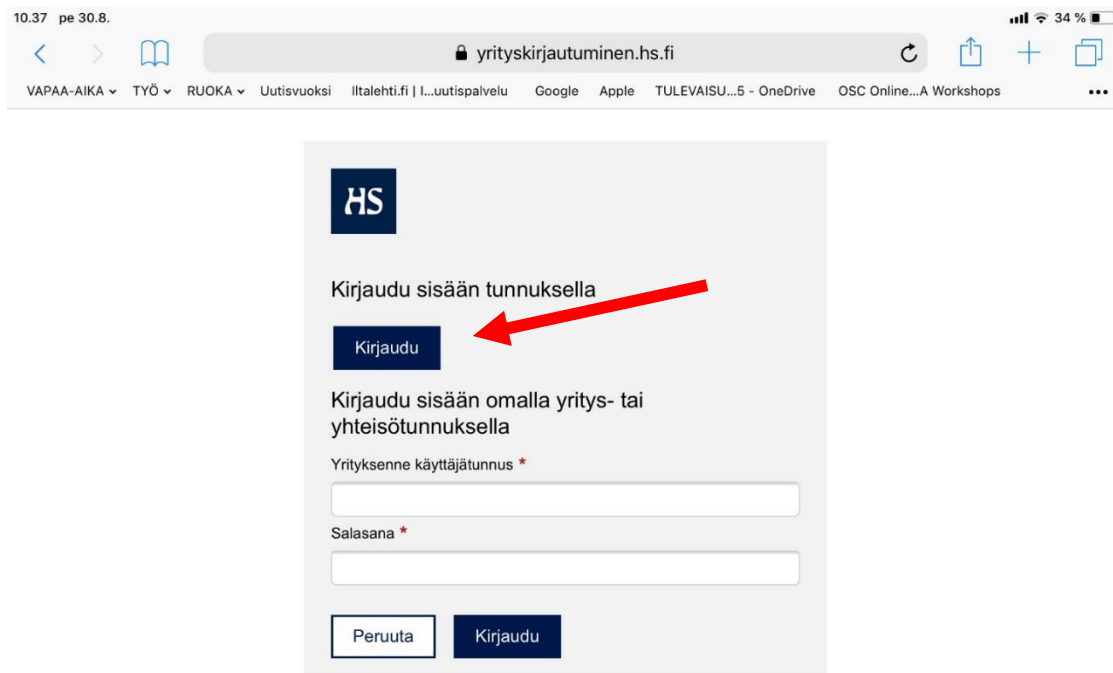
- 1) Mene selaimella osoitteeseen hs.fi
- 2) Paina oikean yläkulman "Kirjaudu"



- 3) Valitse avautuvan ikkunan alareunasta "Kirjaudu yritystunnuksilla"



4) Valitse avautuvasta ikkunasta ylempi "Kirjaudu" (ei tunnuksia)



5) Olet perillä. Näkymässä pitäisi nyt olla ukkonappula ja sitä klikaten tulee näkyviin tiedot tuosta koulusopimuksesta

